


Cythia



Calderas de gasóleo de altas prestaciones

10 modelos de 16 kW a 69 kW

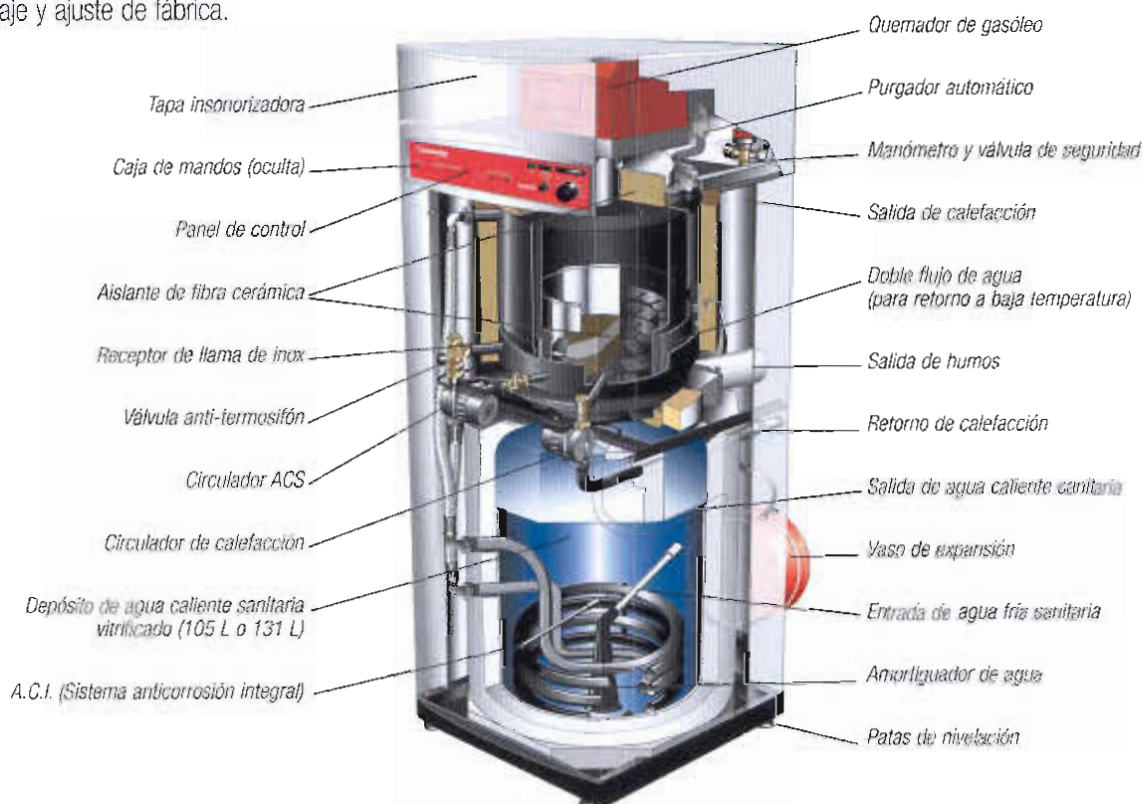
Versiones Estanca y Atmosférica (con hogar presurizado)

Con o sin agua caliente sanitaria

El concepto de las calderas de altas prestaciones de ATLANTIC

LA CALDERA CYTHIA

- Una caldera completa que integra todos los elementos de un sistema de calefacción.
- Montaje y ajuste de fábrica.




PRODUCTO COMPACTO

Dimensiones totales mínimas en el suelo, 0,6 x 0,63 m, con todos los accesorios integrados. O sea unas dimensiones totales de menos de 0,4 m².

Una altura:

- de 1087 hasta 1457 mm para los modelos de sólo calefacción,
- de 1596 a 1846 mm para los grupos térmicos.



Diferentes modalidades de funcionamiento: de manual a automático

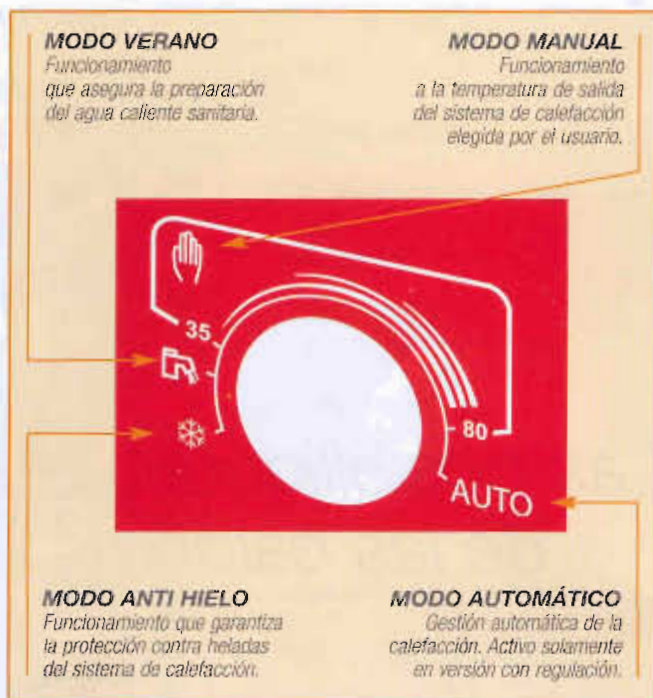
EL FUNCIONAMIENTO MANUAL

Nuestros sistemas de calefacción compactos llamados "controlados" son las únicas calderas manuales que controlan permanentemente los parámetros que aseguran un máximo de confort, seguridad y durabilidad.

El termostato situado en el cuadro de mandos de la caldera permite un ajuste simple y rápido de la instalación.

Estas calderas integran de serie funciones que garantizan el confort y la tranquilidad:

- La prioridad del Agua Caliente Sanitaria
- El sistema ACI que ofrece una protección integral y duradera del depósito contra la corrosión
- La función anti-legionela
- Funciones de seguridad para todos los aparatos de la caldera: protección de la instalación contra el hielo y protección de la caldera contra los rayos, gestión optimizada de los ciclos marcha/paro de la caldera para evitar un desgaste prematuro del quemador, control regular del buen funcionamiento de los circuladores...



EL FUNCIONAMIENTO CON TERMOSTATO

En las salas de calderas compactas es posible conectar un termostato de ambiente para un primer nivel de confort y un mando telefónico. El mando telefónico brinda al usuario la posibilidad de encender la caldera o de cambiarla a modo anti-hielo por medio de una simple llamada telefónica.

LA REGULACIÓN




Gracias a la conexión de un Kit Regulación, su caldera compacta controlada pasa a ser regulada. Las calderas de altas prestaciones ATLANTIC son evolutivas: en cualquier momento puede usted transformar la versión de su sistema de calefacción de controlada a regulada para **mayor confort y economía**.



El funcionamiento silencioso de la caldera CYTHIA

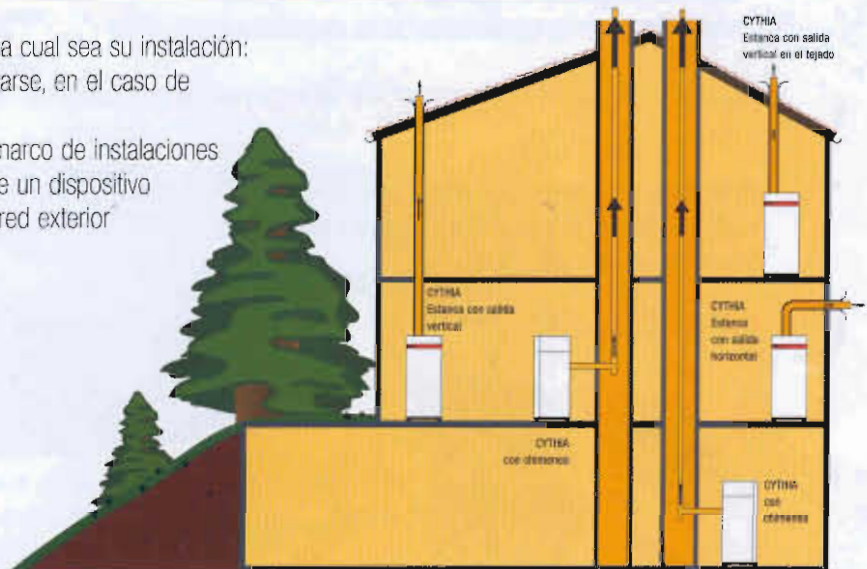
La tecnología desarrollada por ATLANTIC es la garantía de productos sumamente silenciosos.



Las posibilidades de instalación de las calderas ATLANTIC

La gama CYTHIA le ofrece una solución, sea cual sea su instalación:

- La versión atmosférica que puede conectarse, en el caso de una chimenea, en el conducto existente.
- la versión estanca que se conecta en el marco de instalaciones que no tienen chimenea, por un medio de un dispositivo de doble tubo estanco colocado en la pared exterior o en el tejado.

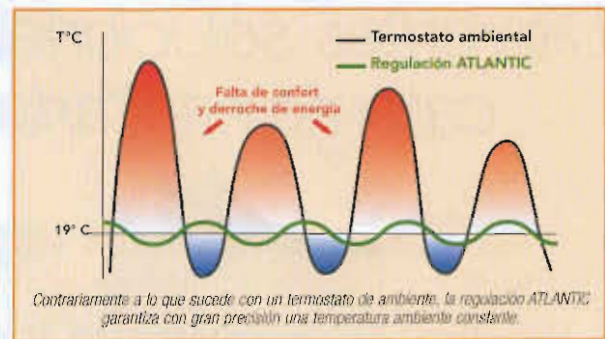


El concepto de baja temperatura

Las calderas de altas prestaciones ATLANTIC trabajan a baja temperatura garantizada: un funcionamiento confortable y económico que ajusta la cantidad de calor en función de las necesidades, ventaja indiscutible en cuanto a **economía de energía** y **confort**, especialmente en las estaciones intermedias.

Un sistema simple y económico

La regulación, desarrollada por el Grupo ATLANTIC, ha sido desarrollada para ofrecer aun más confort y economía de energía que un termostato de ambiente.

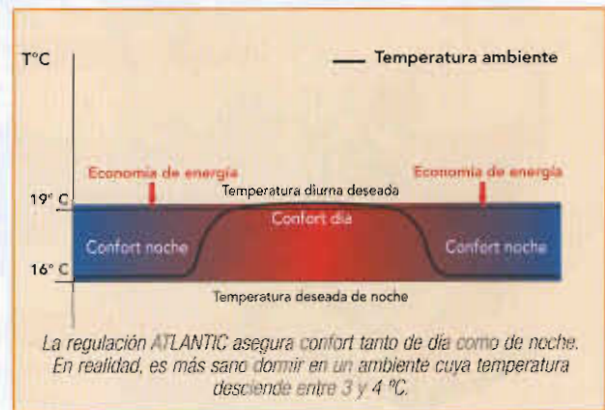


Un bienestar permanente

La regulación ATLANTIC gestiona de manera autónoma la calefacción adaptando permanentemente la temperatura de salida de la caldera en función de las necesidades ambientales y/o de la temperatura exterior.

Máximo confort de utilización

A fin de garantizarle confort tanto de día como de noche, un sistema de programación simple y ergonómico le permite elegir los intervalos Confort y Eco. El cambio de una modalidad a otra se hace en función de lo que usted elija.



El Kit de Regulación ATLANTIC le ofrece tres modalidades diferentes de regulación con toda facilidad:

- la regulación ambiental se adapta a las instalaciones como las de casas de reciente construcción y planta baja equipadas con radiadores o convectores.
- la regulación exterior se recomienda sobretodo para los Suelos Radiantes de Baja Temperatura y para los edificios con paredes gruesas y radiadores de hierro fundido.
- la regulación de adaptación automática con compensación ambiental puede aconsejarse para todo tipo de instalación.



Diferentes soluciones de calefacción y agua caliente sanitaria de las calderas ATLANTIC

AGUA CALIENTE CONSTANTE Y EN ABUNDANCIA

Una gama integrada y una gama independiente que permiten asegurar una cantidad importante de agua caliente para todas las aplicaciones domésticas (incluso bañeras balneoterapéuticas y duchas de hidromasaje...).



GAMA INTEGRADA

SISTEMA DE CALEFACCIÓN	POTENCIA DEL SISTEMA DE CALEFACCIÓN	CAPACIDAD DEL INTERACUMULADOR
CYTHIA Atmosférica	20 kW	105 L
	30 kW	131 L
CYTHIA Estanca	20 kW	105 L
	25 kW	131 L

GAMA INDEPENDIENTE

INTERACUMULADOR SOBRE ZOCALO	INTERACUMULADOR MURAL
150 L	75 L
200 L	100 L
300 L	150 L
	200 L



LAS SOLUCIONES DE CALEFACCIÓN DE LAS CALDERAS ATLANTIC

A las calderas de altas prestaciones ATLANTIC, se pueden conectar:

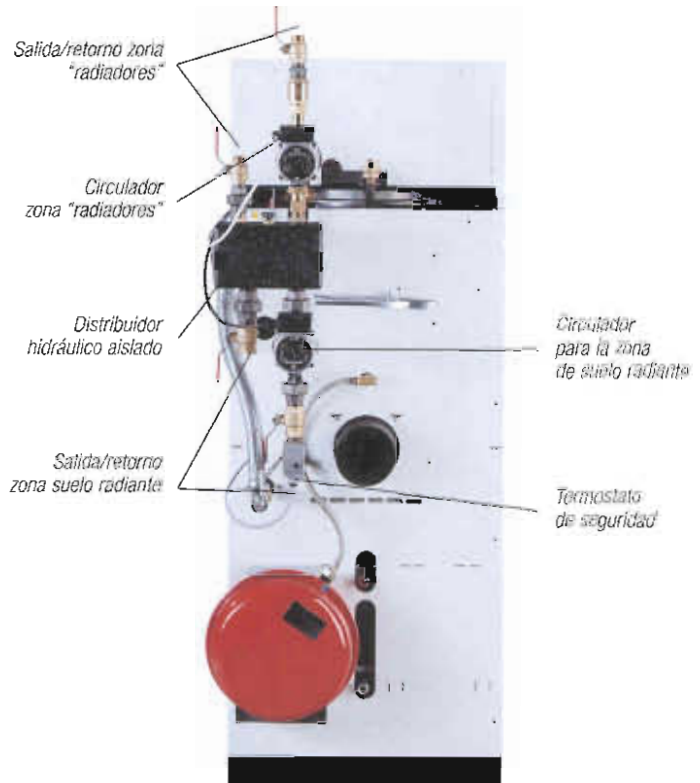
- un circuito de radiadores
- un circuito de radiadores + un Suelo Radiante de Baja Temperatura
- sólo un Suelo Radiante de Baja Temperatura

Tenga en cuenta que con las soluciones de las calderas ATLANTIC se puede gestionar de manera independiente la zona de circuitos radiadores y el Suelo Radiante de Baja Temperatura.



Estas configuraciones de instalación le brindan un nivel de confort óptimo gracias a un Circuito de Suelo Radiante con una buena temperatura constante sin riesgo de recalentamiento. Por el confort que ofrece, la calefacción por Suelo Radiante se ha convertido en la referencia absoluta: ATLANTIC ha puesto a punto un sistema exclusivo adaptado al conjunto de sus sistemas de calefacción compactos.

Las dimensiones totales del sistema de calefacción no se modifican en absoluto por la conexión del equipo de suelo radiante.



atlantic
Calderas

Contactos comerciales
Documentación - Pedidos - Entregas
Tel: 902 45 45 44

SAT

Servicio de Asistencia Técnica
Gestión de avisos técnicos - piezas
Tel: 902 45 45 88

Página web: www.atlantic-calderas.com

G&C, LDA.

Campana 11 304 743 673
C/pt. Soc. 16 050 - C. R. C. Pombal s.º 2381
Tel. 238 207 324 - Fax 238 207 323
URB. ALBERTO SANTIAGO, U. 9 - Loja B
3100-502 POMBAL

Atlantic
iberica
INVITACIÓN AL CONFORT

ATLANTIC IBERICA
Paseo del Ferrocarril, 339 - 2ª planta - Polígono Industrial Camí Rei - 08860 Castelldefels (Barcelona) - FAX: 93 590 02 29
Centro Técnico
C/ Oratse, 20, 1ª planta, oficina B - 28020 MADRID - FAX: 91 555 78 07